



Red Pacto Mundial México

Guía para enviar una Carta de Gracia (Grace Letter)

La sección de administración del participante (www.unglobalcompact.org/login) del sitio web del Pacto Mundial de Naciones Unidas, fue desarrollado para facilitar el mantenimiento de la información del participante y el envío anual de la Comunicación sobre el Progreso (CoP).

Esta guía tiene como objetivo ilustrar el procedimiento de envío de la Carta de Gracia. El proceso deberá tomar no más de 5 minutos.

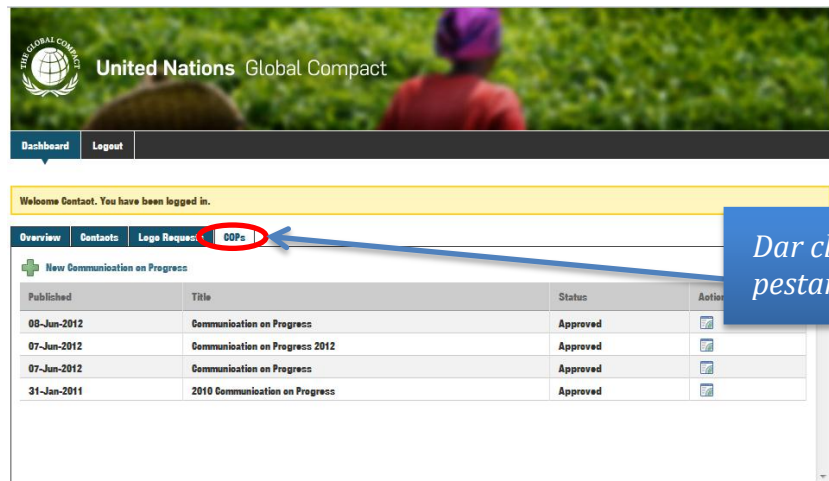
Paso 1: Ingrese a la página de Global Compact <http://unglobalcompact.org/login> y anote su nombre de usuario (username) y contraseña (password).

En caso de que un participante no cuente con su nombre de usuario y contraseña, podrá solicitarlo al correo info@pactomundial.org.mx.

The screenshot shows the login interface for the United Nations Global Compact. At the top, there is a banner with the logo and the text 'United Nations Global Compact'. Below this is a dark bar with a 'Dashboard' link. The main section is titled 'Login' and contains a form with the following elements:

- A text input field for 'Username'.
- A text input field for 'Password'.
- A 'Remember me' checkbox.
- A link for 'Forgot your username or password?'.
- A 'Login' button.

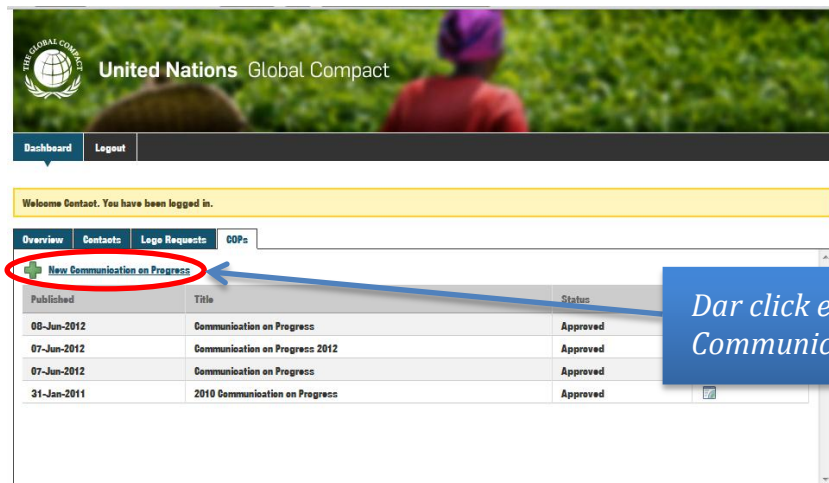
Paso 2: Una vez que ha iniciado sesión, de click en la pestaña CoPs.



The screenshot shows the United Nations Global Compact dashboard. At the top, there is a header with the logo and the text "United Nations Global Compact". Below the header, there is a navigation bar with tabs: "Dashboard", "Logout", "Overview", "Contacts", "Logo Requests", and "CoPs". The "CoPs" tab is highlighted and circled in red. A blue arrow points from a blue callout box to the "CoPs" tab. The callout box contains the text "Dar click en la pestaña CoPs". Below the navigation bar, there is a yellow banner that says "Welcome Contact. You have been logged in.". Underneath, there is a section titled "New Communication on Progress" with a plus sign icon. Below this section is a table with columns: "Published", "Title", "Status", and "Action". The table contains four rows of data:

Published	Title	Status	Action
08-Jun-2012	Communication on Progress	Approved	[icon]
07-Jun-2012	Communication on Progress 2012	Approved	[icon]
07-Jun-2012	Communication on Progress	Approved	[icon]
31-Jan-2011	2010 Communication on Progress	Approved	[icon]

Paso 3: Después dar click en New Communication on Progress (Nueva comunicación sobre el progreso, a la derecha del signo más +).



The screenshot shows the same United Nations Global Compact dashboard as in the previous step. The "CoPs" tab is selected in the navigation menu. Below the navigation bar, there is a yellow banner that says "Welcome Contact. You have been logged in.". Underneath, there is a section titled "New Communication on Progress" with a plus sign icon. This section is circled in red. A blue arrow points from a blue callout box to the "New Communication on Progress" link. The callout box contains the text "Dar click en New Communication on Progress". Below this section is a table with columns: "Published", "Title", "Status", and "Action". The table contains four rows of data:

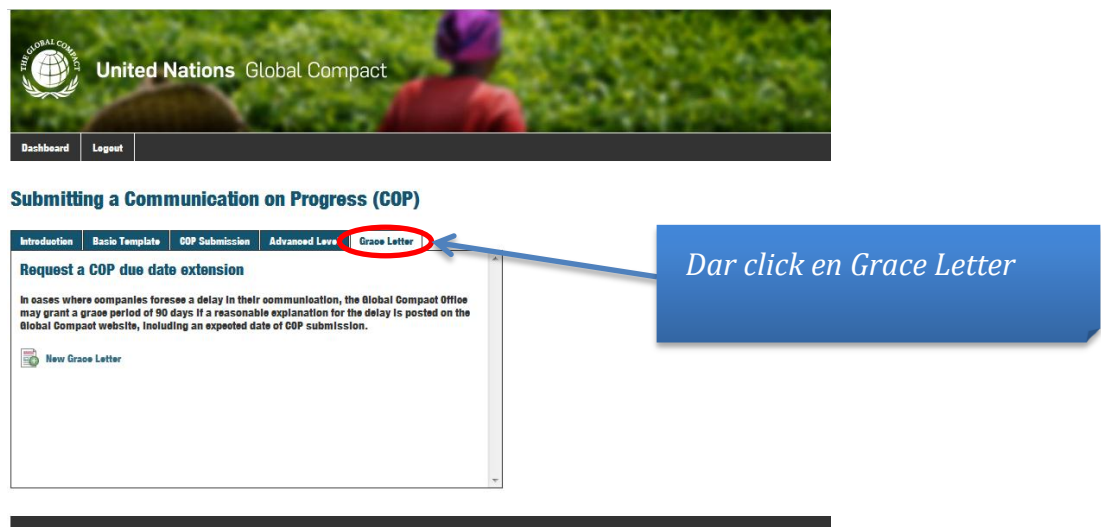
Published	Title	Status	Action
08-Jun-2012	Communication on Progress	Approved	[icon]
07-Jun-2012	Communication on Progress 2012	Approved	[icon]
07-Jun-2012	Communication on Progress	Approved	[icon]
31-Jan-2011	2010 Communication on Progress	Approved	[icon]

Paso 4: Una vez realizada la acción anterior, usted está ahora en la página de introducción que explica el proceso de envío de CoP y provee acceso a las tres páginas de envío de CoP del nivel de diferenciación del Pacto Mundial de Naciones Unidas y la página de envío de la Carta de Gracia.



The screenshot shows the United Nations Global Compact dashboard. The main heading is "Submitting a Communication on Progress (COP)". Below this, there are five tabs: "Introduction", "Basic Template", "COP Submission", "Advanced Level", and "Grace Letter". The "Introduction" tab is currently selected. A blue callout box with the text "Introducción" points to the "Introduction" tab. The content of the "Introduction" tab includes instructions on how to choose among the options to publish a COP on the Global Compact website.

Paso 5: Una vez que leyó las instrucciones, dar click en la pestaña Grace Letter (Carta de Gracia).

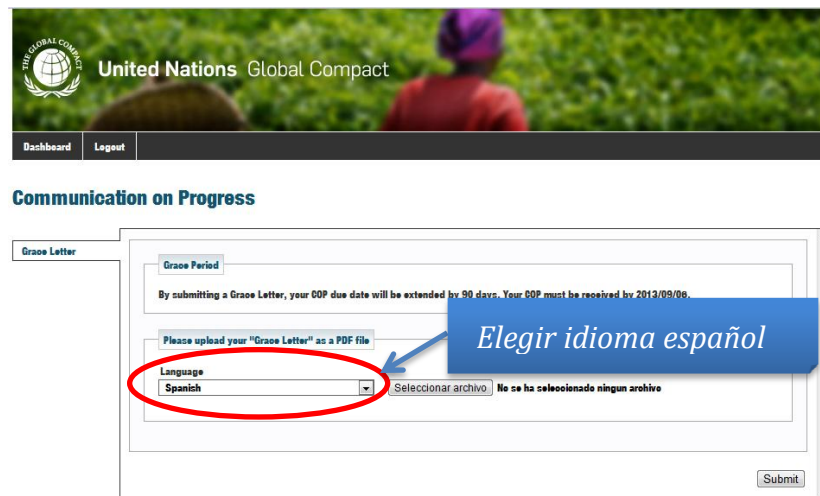


The screenshot shows the United Nations Global Compact dashboard. The main heading is "Submitting a Communication on Progress (COP)". Below this, there are five tabs: "Introduction", "Basic Template", "COP Submission", "Advanced Level", and "Grace Letter". The "Grace Letter" tab is currently selected. A blue callout box with the text "Dar click en Grace Letter" points to the "Grace Letter" tab. The content of the "Grace Letter" tab includes instructions on how to request a COP due date extension.

Paso 6: Dar click en New Grace Letter (Nueva carta de gracia, abajo, a la derecha del signo más).



Paso 7: Elaborar una carta explicando los motivos por los que no se entregó el CoP en la fecha estipulada, dicha carta será en español, en hoja membretada de la empresa y podrá firmarla el Director de la empresa o el punto de contacto (contact point) [descargar formato](#).



Paso 8: Se debe subir la carta de gracia de la organización, como un archivo en formato PDF. Una vez que ha adjuntado su archivo PDF, por favor de click en el botón 'Submit' (enviar), abajo a la derecha de su página web.

United Nations Global Compact

Dashboard Logout

Communication on Progress

Grace Letter

Grace Period

By submitting a Grace Letter, your COP due date will be extended by 90 days. Your COP must be received by 2013/09/09.

Please upload your "Grace Letter" as a PDF file

Language
English

Seleccionar archivo No se ha seleccionado ningún archivo

Submit

Dar click en Submit

Paso 8: Una vez que su CoP ha sido aceptado por el sistema, usted será automáticamente redireccionado a la pantalla 'Communication on Progress Details' (Detalles de Comunicación sobre el Progreso), en el cual se le informará su nueva fecha de vencimiento de CoP, asimismo recibirá un correo confirmando la recepción de su carta de gracia. Este es el paso final del proceso de envío.

United Nations Global Compact

Dashboard Logout

The COP has been published on the Global Compact website.

Communication on Progress Details

View public version

Organization	Inc
Published	2010/11/16
Grace Letter	COP due date extended to 2011/02/14
Time period	11/2010 - 2/2011
Files	Getting_Started.pdf (English)